

**Toamna anului 2014 – reverberații internaționale
excepționale pentru clinica de urologie, Spital clinic de
urgență Sfântul Ioan București
Prof.dr. Petrișor Geavlete
Șeful clinicii de urologie, Spital clinic de urgență Sfântul Ioan
București**

(Partea 1)

Este o deosebită plăcere să prezentăm activitatea științifică internațională a membrilor clinicii de urologie spital clinic de urgență Sfântul Ioan București în toamna și începutul iernii anului 2014!

Analiza activității urologice de vârf din această clinică este reliefată prin susținerea a numeroase lucrări, State of the Art, participare la Simpozioane, conducere de sesiuni de postere, comunicări orale sau video, etc.

Sintetizarea acestei prezențe de excepție își găsește locul în fiecare din manifestările internaționale urologice de mai jos:

1. 32nd World Congress on Endourology & Shockwave Lithotripsy (3 – 7 September, 2014, Taipei, Taiwan)
2. 14st EAU Central European Meeting (9 – 11 October, 2014, Cracow, Poland)
3. 34rd Congress of the Société Internationale d'Urologie (12 – 15 October, 2014, Glasgow, UK)
4. 3rd Meeting of the EAU Section of Urological Imaging (ESUI) (13 noiembrie) și EMUC meeting (14-16 noiembrie 2014), Lisbon, Portugal.
5. 105eme Congrès Français d'Urologie (AFU, 19 – 22 November, 2014, Paris, France)
6. 2nd FlexIST Retrograde Intrarenal Surgery Course (26-28 November, 2014, Istanbul, Turkey)
7. 2nd ESD (Experts in Stone Disease) Meeting (11 – 13 December, 2014, Cape Town, South Africa)

1. 32nd World Congress on Endourology & Shockwave Lithotripsy

În perioada 3-7 septembrie 2014, a avut loc la Taipei (Taiwan), unul dintre cele mai importante congrese internaționale urologice ale anului 2014: 32nd World Congress on Endourology & Shockwave Lithotripsy. (Foto 1)



Foto 1. WCE 2014, Taipei, Taiwan.

Cu peste 2.500 de participanți, cu anvergura participării urologilor din peste 70 de țări, cu tematica foarte modernă a chirurgiei minim invazive, endourologice, și a litotriției extracorporeale (ESWL), acest congres a avut una dintre cele mai importante reverberații științifice internaționale.

Taipei este capitala Taiwan-ului. Acest oraș superb se află în partea de nord a insulei între Munții Yangming și Centrali. Are 2.6 milioane de locuitori, fiind a patra regiune administrativă ca mărime din Taiwan, după New Taipei, Kaohsiung și Taichung. Zona metropolitană din Taipei, care cuprinde centrul orașului și împrejurimile New Taipei City și Keelung, reprezintă cea mai mare aglomerare urbană din Taiwan cu aproape 7 milioane de locuitori. Taipei este centrul financiar, cultural și guvernamental al insulei.

În 1884, guvernatorul Taiwan-ului, Liu Mingchuan, care făcea parte din dinastia Qing, a hotărât mutarea capitalei la Taipei, contribuind astfel decisiv la dezvoltarea masivă a orașului. Taipei este situat în nordul Taiwan-ului, în cea mai apropiată zonă de Japonia, iar în 1895, Taiwan a fost cedat Japoniei. În această perioadă, au fost demolate clădirile vechi, zidurile fortificate ale orașului, precum și construcțiile cu arhitectură tradițională chineză. S-au construit clădiri în stil european – Palatul Prezidențial și Universitatea Națională din Taiwan fiind reprezentative. Arhitectura orașului a mai avut de suferit când a venit la putere guvernul Partidului Naționalist Chinez în 1945.

În acest context se înscrie alegerea orașului Taipei drept locul de desfășurare a WCE 2014. Se poate remarca în mod special Programul excepțional al acestui congres cât și implicarea științifică, la cel mai înalt nivel, a profesorului P.Geavlete (Foto 2 și 3)




Foto 2. Sloganul acestui congres: « Evolving Endourology for Future Generations » a fost susținut de prezența unora dintre cele mai mari personalități ale lumii urologice mondiale.



Foto 3. Prof.dr. P.Geavlete în fața locației principale a congresului.

Și în acest an, ca și în ultimii 6 ani, profesorul Petrișor Geavlete, șeful clinicii de urologie a spitalului clinic de urgență Sfântul Ioan București s-a numărat printre Faculties congresului WCE. (Foto 4)



32nd World Congress of Endourology and SWL
Evolving Endourology for Future Generations

WCE FACULTY MEMBER LIST

Please note that this list does not include abstract authors. For a complete index of abstract authors, please reference your abstract USB.

<p>Ahlering, Thomas (USA) Akpinar, Haluk (Turkey) Aldana, Joel Patrick A. (Philippines) Andonian, Sero (Canada) Andreoni, Cassio (Brazil) Arakawa, Takashi (Japan) Assimos, Dean (USA) Ather, Hammad (Pakistan)</p>	<p>Fuchs, Gerhard (USA) Fung, Berry (Hong Kong) Gallucci, Michele (Italy) Gao, Xin (China) Geavlete, Petrisor (Romania) Gettman, Matthew (USA) Gianduzzo, Troy (Australia) Gilling, Peter (New Zealand)</p>
---	---

Foto 4. WCE Faculty member list: prof.dr. P.Geavlete printre invitații de marcă (Faculty). Mai mult, în acest an, profesorul P.Geavlete a fost nominalizat și în International Scientific Committee al acestui important congres urologic. (Foto 5)

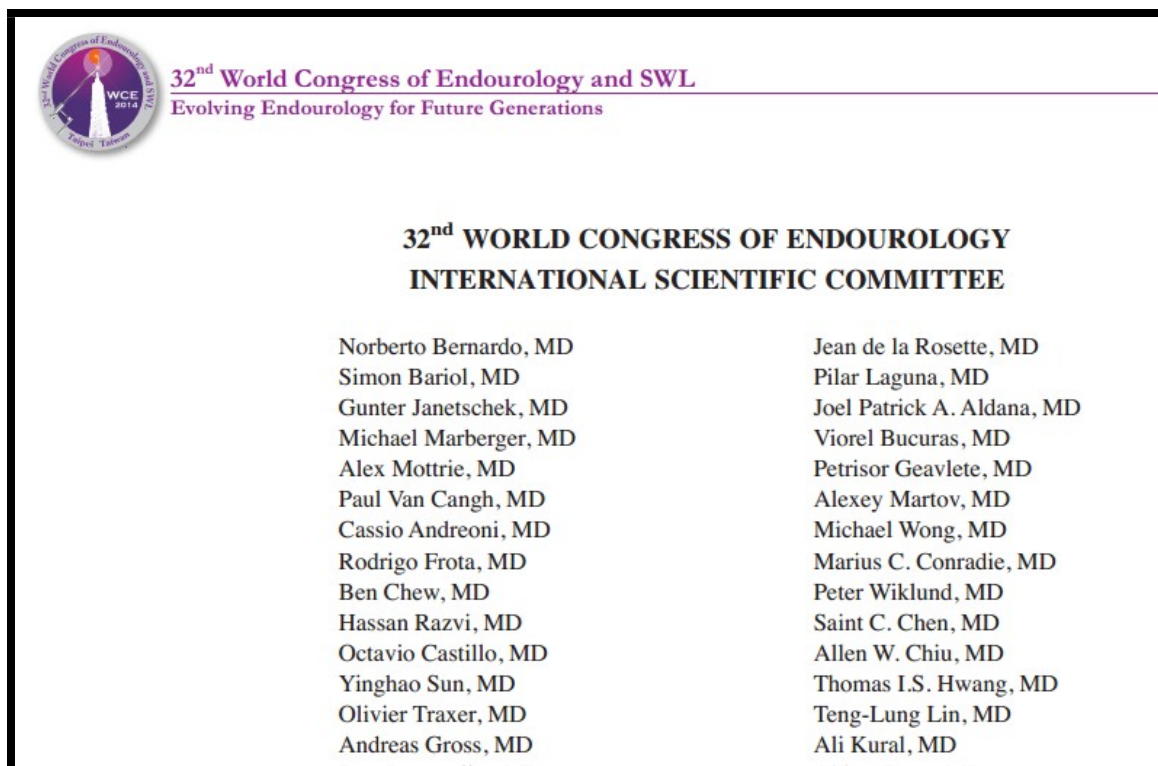


Foto 5. Lista cu profesorii de marcă care au făcut parte din comitetul științific internațional. De menționat și prezența unui alt profesor român, prof.dr. Viorel Bucuraș, șeful clinicii de urologie Timișoara.

Ca de fiecare dată, un asemenea congres oferă posibilitatea de întâlnire cu mari personalități ale urologiei mondiale. Astfel, se pot exemplifica întâlnirile prof. P.Geavlete cu: Prof. Richard Babayan, Boston University Med Ctr Urology, USA, (Foto 6), Prof. Tadashi Matsuda, Japan, Președinte ales al Societății Internaționale de Endourologie (Foto 7), Prof. Thomas Knoll (Germany) viitor Chairman al Societății Europene de Urolitiază (EULIS). (Foto 8)



Foto 6. Prof.dr. P.Geavlete și prof.dr. R.Babayan (USA)



Foto 7. Prof.dr. Tadashi Matsuda (Japan), Președintele ales al Societății Internaționale de Endourologie și prof.dr. P.Geavlete



Foto 8. Prof.dr. T.Knoll, viitor Chairman al EULIS (Societatea Europeană de Urolitiază) și prof.dr. P.Geavlete

Revenind la structurarea congresului și la implicarea prof.dr. P.Geavlete în activitatea științifică, un prim exemplu este participarea la Plenary Sessions, cele mai importante momente ale fiecărei astfel de manifestări internaționale. (Foto 9)

Astfel, pe 4 septembrie, între orele 11:20 și 12:00 programul unei Plenary Session (***The Optimal Management of Patients with BPH: Which Technique is More Suitable?***) a fost structurat astfel: Conventional TURP - Narmada Gupta; Bipolar TURP - Petrisor Geavlete; Laser Enucleation Technique - Mitchell Humphreys; Laser Enucleation Result - Amy Krambeck; Laser Vaporization - Alexis E. Te

Bazându-se pe o experiență unanim recunoscută pe plan național și internațional, prof.dr. P.Geavlete a susținut un State of the Art cu analiza unei noi tehnologii în tratamentul endoscopic al adenomului de prostată : rezecția bipolară (Bipolar TURP).

Numeroasele publicații (inclusiv reviste ISI de anvergură) au stat la baza acestei invitații.

Chairmanii acestei Plenary Session au fost două mari personalități ale urologiei mondiale : Prof. Richard Babayan, Boston University Med Ctr Urology, USA, și secretarul general al Asociației Americane de Urologie (AUA), dr. Gopal H. Badlani.

PLENARY SESSION

Moderator: Richard Babayan, Gopal H. Badlani

11:20 am–12:00 pm

The Optimal Management of Patients with BPH: Which Technique is More Suitable?

Conventional TURP by Narmada Gupta

Bipolar TURP by Petrisor Geavlete

Laser Enucleation : Technique by Mitchell Humphreys

Laser Enucleation: Result by Amy Krambeck

Laser Vaporization by Alexis E. Te

Foto 9. Plenary Session. PLENARY SESSION, Thursday, September 4, 11:20 am–12:00 pm. The Optimal Management of Patients with BPH: Which Technique is More Suitable? Conventional TURP - Narmada Gupta; Bipolar TURP - Petrisor Geavlete; Laser Enucleation Technique - Mitchell Humphreys; Laser Enucleation Result - Amy Krambeck; Laser Vaporization - Alexis E. Te




Foto 10. PLENARY SESSION, Thursday, September 4, 11:20 am–12:00 pm
Moderator: Richard Babayan, Gopal H. Badlani. Bipolar TURP - Petrisor Geavlete

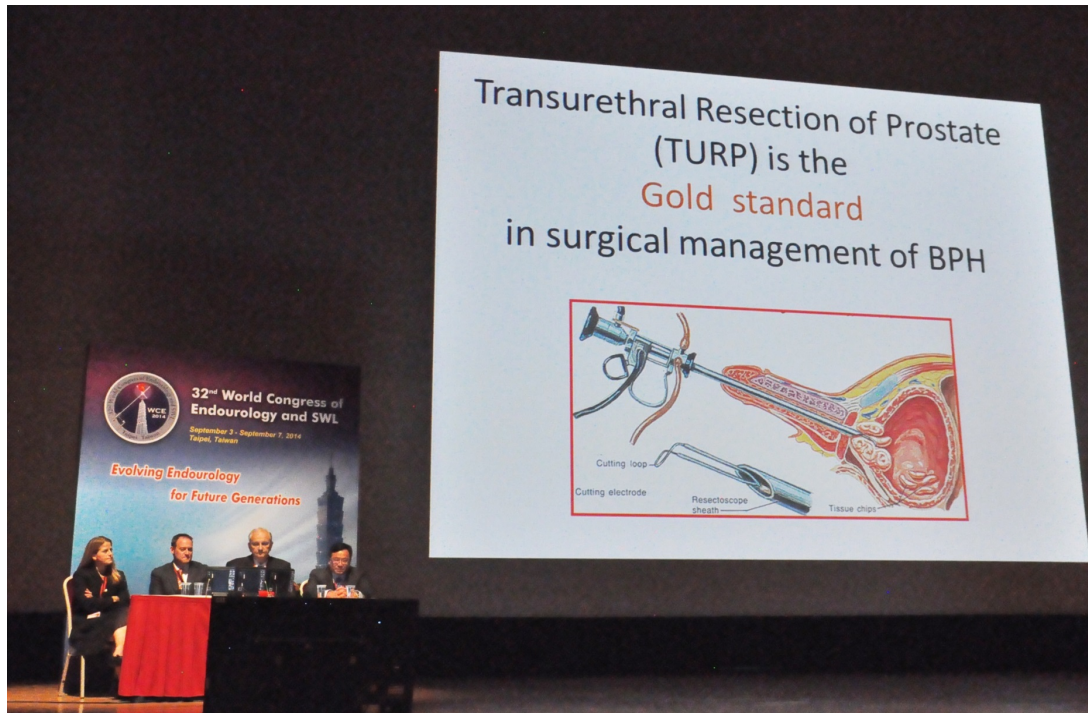


Foto 11. PLENARY SESSION, Thursday, September 4, 11:20 am–12:00 pm
The Optimal Management of Patients with BPH: Which Technique is More Suitable?
Conventional TURP - Narmada Gupta; Bipolar TURP - Petrisor Geavlete; Laser Enucleation Technique - Mitchell Humphreys; Laser Enucleation Result - Amy Krambeck; Laser Vaporization - Alexis E. Te

Un alt aspect al implicării prof.dr. P.Geavlete în Programul congresului este susținerea unei Expert Video Discussion împreună cu alte mari personalități urologice internaționale cum au fost : prof.dr. Andreas Gross, Germany (Board of Directors – Endourological Society), prof.dr. Michael Grasso, USA (LENOX HILL MEDICAL CENTER, Urology, New York) unul dintre cei mai citați urologi americani în endourologie, prof.dr. Ali Riza Kural (Turkey) - Moderator, fostul Congress President of the 30th World Congress of Endourology & SWL (Istanbul, September 4-8, 2012). (Foto 12, 13 și 14)

EXPERT VIDEO DISCUSSION

03:45 pm–05:45 pm, RM 201 D
Endoscopic Renal and Ureteral Ablative Therapy
Moderator: Ali Riza Kural
Faculty: Andreas Gross, Petrisor **Geavlete**,
Michael Grasso, Jaime Landman

Foto 12. EXPERT VIDEO DISCUSSION

Thursday, September 4, 03:45 pm–05:45 pm, RM 201 D

Endoscopic Renal and Ureteral Ablative Therapy

Moderator: Ali Riza Kural, Faculty: Andreas Gross, Petrisor Geavlete, Michael Grasso, Jaime Landman



Foto 13. EXPERT VIDEO DISCUSSION

Thursday, September 4, 03:45 pm–05:45 pm, RM 201 D

Endoscopic Renal and Ureteral Ablative Therapy

Moderator: Ali Riza Kural, Faculty: Andreas Gross, Petrisor Geavlete, Michael Grasso, Jaime Landman



Foto 14. EXPERT VIDEO DISCUSSION. Prof.dr. P.Geavlete în timpul expunerii State of the Art: Upper Urinary Tract NBI clinical cases.

Jurnalul oficial al endourologiei mondiale (Journal of Endourology), cotate și indexate ISI, (Foto 15), urmărește să ofere comunității urologice studii științifice riguroase în chirurgia minim invazivă și non-incizională urologică. Este singurul jurnal internațional dedicat în întregime celor mai recente tehnici minim invazive și tehnologiilor de diagnostic și tratament chirurgical noninvaziv al bolilor urologice. Este principala sursă de informații cu privire la cele mai recente tehnici laparoscopice și endourologice.

Secțiunea de video-urologie prezintă online materiale video de înaltă calitate, oferă specialiștilor un instrument de informare privind tehnologiile de vârf din sfera endourologiei.

Această prestigioasă revistă reprezintă jurnalul oficial al Endourological Society, Korean Endourology Society, ESWL Society, Muljibhai Patel Society for Research in Nephro-Urology, Associazione Italiana di Endourologia, și Southern African Endourology Society.

În aceste condiții cu totul deosebite, nominalizarea Prof.dr. P.Geavlete încă din anul 2006 drept unul dintre reviewers a reprezentat un moment important de recunoaștere în domeniul endourologiei mondiale.

Volume 28, Supplement 1 • September 2014
ISSN: 0892-7790



JOURNAL OF ENDOUROLOGY

including Minimally Invasive Uro-Oncology

EDITORS:

Ralph V. Clayman, M.D.
Arthur D. Smith, M.D.

The Official Journal of the
Endourological Society
Society for Engineering
and Urology
Society of Urologic Robotic
Surgery

Program and Abstracts

**32nd WORLD CONGRESS
of ENDOUROLOGY & SWL**

WCE 2014

September 3–7, 2014

Taipei, Taiwan

Mary Ann Liebert, Inc.  publishers

www.liebertpub.com/end

Foto 15. Programul și Abstractele congresului (32nd World Congress on Endourology & Shockwave Lithotripsy) publicate în Journal of Endourology, Septembrie 2014.

În numărul din septembrie 2014 al Journal of Endourology au fost publicate toate materialele științifice ale congresului (inclusiv abstractele).

Astfel, în sesiunea de postere MP10 (Moderated Poster session MP10. Endourology: Ureteroscopy 2 a fost prezentată o lucrare din partea clinicii de urologie a spitalului clinic de urgență Sfântul Ioan București de către domnul profesor P.Geavlete : LEARNING CURVE IN RETROGRADE SEMIRIGID URETEROSCOPY (Petrisor Geavlete¹, Dragos Georgescu¹, Razvan Multescu¹, Bogdan Geavlete¹, 1“Saint John” Emergency Clinical Hospital, Romania). (Foto 16 și 17)

Endourology: Ureteroscopy 2

Room: RM 201 A

Moderator: Thorsten Bach, Geert Tailly, Sidney Yip

Foto 16. Moderated Poster session 10 (MP10). Endourology: Ureteroscopy 2. Moderators: T.Bach, G.Tailly, S.Yip.



Foto 17. MP10-20 LEARNING CURVE IN RETROGRADE SEMIRIGID URETEROSCOPY. Petrisor Geavlete¹, Dragos Georgescu¹, Razvan Multescu¹, Bogdan Geavlete¹, ¹“Saint John” Emergency Clinical Hospital (Romania)

În sesiunea de postere MP13 (Moderated Poster session MP13. Endourology: BPH1 (Foto 18) au fost prezentate două lucrări din partea clinicii de urologie a spitalului clinic de urgență Sfântul Ioan București de către dr. Bogdan Geavlete :

1. MP13-10. A PROSPECTIVE COMPARISON BETWEEN NBI AND STANDARD WHITE LIGHT CYSTOSCOPY IN CASES OF NON-MUSCLE INVASIVE BLADDER CANCER, Bogdan Geavlete¹, Marian Jecu¹, Florin Stanescu¹, Cristian Moldoveanu¹, Cosmin Ene¹, Catalin Bulai¹, Leon Adou¹, Petrisor Geavlete¹, ¹“Saint John” Emergency Clinical Hospital (Romania) (Foto 19)

2. MP13-13. NBI IMAGING AND BIPOLAR ELECTROSURGERY IN LARGE NON-MUSCLE INVASIVE BLADDER TUMORS – AN EVIDENCE-BASED EVALUATION OF A HYBRID APPROACH, Bogdan Geavlete¹, Florin Stanescu¹, Marian Jecu¹, Cristian

Moldoveanu1, Leon Adou1, Cosmin Ene1, Catalin Bulai1, Petrisor Geavlete1, 1“Saint John” Emergency Clinical Hospital (Romania) (Foto 20)

Friday, September 5	Moderated Poster Session (MP13)	01:30 pm–03:30 pm
Endourology: BPH 1 Room: RM 101 C Moderator: Ehud Gnessin, Michael Ferrandino, Yi-Chia Lin, Apichat Kongkanand		

Foto 18. Moderated Poster session 13 (MP13). Endourology: BPH 1. Moderators: E.Gnessin, M.Ferrandino, Y.Lin, A.Kongkanand



Foto 19. MP13-10 A PROSPECTIVE COMPARISON BETWEEN NBI AND STANDARD WHITE LIGHT CYSTOSCOPY IN CASES OF NON-MUSCLE INVASIVE BLADDER CANCER, Bogdan Geavlete1, Marian Jecu1, Florin Stanescu1, Cristian Moldoveanu1, Cosmin Ene1, Catalin Bulai1, Leon Adou1, Petrisor Geavlete1, 1“Saint John” Emergency Clinical Hospital (Romania)



Foto 20. MP13-13 NBI IMAGING AND BIPOLAR ELECTROSURGERY IN LARGE NON-MUSCLE INVASIVE BLADDER TUMORS – AN EVIDENCE-BASED EVALUATION OF A HYBRID APPROACH, Bogdan Geavlete¹, Florin Stanescu¹, Marian Jecu¹, Cristian Moldoveanu¹, Leon Adou¹, Cosmin Ene¹, Catalin Bulai¹, Petrisor Geavlete¹, 1“Saint John” Emergency Clinical Hospital (Romania)

În sesiunea de postere MP14 (Moderated Poster session MP14. Endourology: BPH2 (Foto 21) au fost prezentate 4 lucrări din partea clinicii de urologie a spitalului clinic de urgență Sfântul Ioan București :

1. MP14-25. A LONG TERM SOLUTION IN SECONDARY BLADDER NECK SCLEROSIS CASES – BIPOLAR PLASMA VAPORIZATION OVERCOMING STANDARD TUR IN A PROSPECTIVE, RANDOMIZED COMPARISON, Bogdan Geavlete¹, Cristian Moldoveanu¹, Florin Stanescu¹, Marian Jecu¹, Cosmin Ene¹, Catalin Bulai¹, Leon Adou¹, Petrisor Geavlete¹, 1“Saint John” Emergency Clinical Hospital (Romania), prezentat de către dr. Bogdan Geavlete. (Foto 22)

2. MP14-26. THE CONTINUOUS BIPOLAR PLASMA VAPORIZATION ADVANCEMENT A MEDIUM TERM, PROSPECTIVE, RANDOMIZED ASSESSMENT OF A PROSTATE’-VERSUS STANDARD PLASMA VAPORIZATION AND MONOPOLAR TURP IN MEDIUM SIZE BPH CASES, Bogdan Geavlete¹, Florin Stanescu¹, Marian Jecu¹, Cristian Moldoveanu¹, Cosmin Ene¹, Catalin Bulai¹, Leon

Adou1, Petrisor Geavlete1, 1“Saint John” Emergency Clinical Hospital (Romania), prezentat de către dr. Bogdan Geavlete. (Foto 23)

3. MP14-27 IMPACT OF INFLAMMATORY LESIONS ASSOCIATED WITH BPH ON POST TURP SYMPTOMS, Petrisor Geavlete1, Dragos Georgescu1, Razvan Multescu1, Bogdan Geavlete1, 1“Saint John” Emergency Clinical Hospital (Romania), prezentat de către prof.dr. Petrișor Geavlete. (Foto 24)

4. MP14-28. A PROSPECTIVE, LONG TERM, RANDOMIZED CONTROLLED TRIAL COMPARING OPEN PROSTATECTOMY TO BIPOLAR PLASMA ENUCLEATION – THE TEST OF TIME IN LARGE BPH CASES, Bogdan Geavlete1, Florin Stanescu1, Marian Jecu1, Cristian Moldoveanu1, Cosmin Ene1, Catalin Bulai1, Leon Adou1, Petrisor Geavlete1, 1“Saint John” Emergency Clinical Hospital (Romania). (Foto 25)

Friday, September 5	Moderated Poster Session (MP14)	01:30 pm–03:30 pm
Endourology: BPH 2 <i>Room: RM 101 D</i> Moderator: Peter Yu-Wei Lai, Sidney Yip, H. J. Wu		

Foto 21. Moderated Poster session 14 (MP14). Endourology: BPH 2. Moderators: P.Lai, S.Yip, H.Wu



Foto 22. MP14-25 A LONG TERM SOLUTION IN SECONDARY BLADDER NECK SCLEROSIS CASES – BIPOLAR PLASMA VAPORIZATION OVERCOMING STANDARD TUR IN A PROSPECTIVE, RANDOMIZED COMPARISON, Bogdan Geavlete¹, Cristian Moldoveanu¹, Florin Stanescu¹, Marian Jecu¹, Cosmin Ene¹, Catalin Bulai¹, Leon Adou¹, Petrisor Geavlete¹, ¹“Saint John” Emergency Clinical Hospital (Romania)



Foto 23. MP14-26 THE CONTINUOUS BIPOLAR PLASMA VAPORIZATION ADVANCEMENT A MEDIUM TERM, PROSPECTIVE, RANDOMIZED ASSESSMENT OF A PROSTATE'-VERSUS STANDARD PLASMA VAPORIZATION AND MONOPOLAR TURP IN MEDIUM SIZE BPH CASES, Bogdan Geavlete¹, Florin Stanescu¹, Marian Jecu¹, Cristian Moldoveanu¹, Cosmin Ene¹, Catalin Bulai¹, Leon Adou¹, Petrisor Geavlete¹, 1"Saint John" Emergency Clinical Hospital (Romania)



Foto 24. MP14-27 IMPACT OF INFLAMMATORY LESIONS ASSOCIATED WITH BPH ON POST TURP SYMPTOMS, Petrisor Geavlete¹, Dragos Georgescu¹, Razvan Multescu¹, Bogdan Geavlete¹, 1“Saint John” Emergency Clinical Hospital (Romania)



Foto 25. MP14-28 A PROSPECTIVE, LONG TERM, RANDOMIZED CONTROLLED TRIAL COMPARING OPEN PROSTATECTOMY TO BIPOLAR PLASMA ENUCLEATION – THE TEST OF TIME IN LARGE BPH CASES, Bogdan Geavlete¹, Florin Stanescu¹, Marian Jecu¹, Cristian Moldoveanu¹, Cosmin Ene¹, Catalin Bulai¹, Leon Adou¹, Petrisor Geavlete¹, 1“Saint John” Emergency Clinical Hospital (Romania)

În sesiunea de postere MP20 (Moderated Poster session MP20. Endourology: Ureteroscopy 2 (Foto 26) au fost prezentate 7 lucrări din partea clinicii de urologie a spitalului clinic de urgență Sfântul Ioan București :

1. MP20-06. DIAGNOSTIC VALUE OF UPPER URINARY TRACT NBI IN 200 CASES – SINGLE CENTER EXPERIENCE, Petrisor Geavlete¹, Razvan Multescu¹, Dragos Georgescu¹, Bogdan Geavlete¹, 1“Saint John” Emergency Clinical Hospital (Romania), prezentat de către prof.dr. Petrișor Geavlete. (Foto 27)

2. MP20-07. INTRAOPERATIVE INCIDENTS AND COMPLICATIONS AFTER 10001 SEMIRIGID URETEROSCOPIES – SINGLE CENTER EXPERIENCE, Petrisor Geavlete¹, Dragos Georgescu¹, Razvan Multescu¹, Bogdan Geavlete¹, 1“Saint John” Emergency Clinical Hospital (Romania), prezentat de către prof.dr. Petrișor Geavlete. (Foto 28)

3. MP20-08. PLACE OF URETEROSCOPY IN URETERAL CALCULI TREATMENT DURING PREGNANCY, Petrisor Geavlete¹, Dragos Georgescu¹, Razvan Multescu¹,

Bogdan Geavlete1, 1“Saint John” Emergency Clinical Hospital (Romania), prezentat de către prof.dr. Petrișor Geavlete. (Foto 29)

4. MP20-09. RETROGRADE RENAL STONES APPROACH: ADJUSTING THE HOLMIUM LASER LITHOTRIPSY MODE, Razvan Multescu1, Dragos Georgescu1, Bogdan Geavlete1, Razvan Satalan1, Petrisor Geavlete1, 1“Saint John” Emergency Clinical Hospital (Romania), prezentat de către dr. Răzvan Muțescu. (Foto 30)

5. MP20-10. FLEXIBLE URETEROSCOPY – A SINGLE CENTER EXPERIENCE ON 1110 CASES Razvan Multescu1, Dragos Georgescu1, Bogdan Geavlete1, Petrisor Geavlete1, 1“Saint John” Emergency Clinical Hospital (Romania), prezentat de către dr. Răzvan Muțescu. (Foto 31)

6. MP20-11. REACHING 200 PROCEDURES WITH A DIGITAL FLEXIBLE URETEROSCOPE: MISSION IMPOSSIBLE? Razvan Multescu1, Dragos Georgescu1, Bogdan Geavlete1, Razvan Satalan1, Petrisor Geavlete1, 1“Saint John” Emergency Clinical Hospital (Romania), prezentat de către dr. Răzvan Muțescu. (Foto 32)

7. MP20-12. ROUTINE USE OF URETERAL ACCESS SHEATH DURING FLEXIBLE URETEROSCOPY – ANALYSIS OF EFFICACY AND SAFETY, Razvan Multescu1, Dragos Georgescu1, Bogdan Geavlete1, Razvan Satalan1, Petrisor Geavlete1, 1“Saint John” Emergency Clinical Hospital (Romania), prezentat de către dr. Răzvan Muțescu. (Foto 33)

Friday, September 5

Moderated Poster Session (MP20)

03:45 pm–05:45 pm

Endourology: Ureteroscopy 2

Room: RM 201 A

Moderator: *David Nguyen Hoang Duc, Ravi Munver, Chung-Jing Wang*

Foto 26. Moderated Poster session 20 (MP20). Ureteroscopy 2. Moderators: D.Nguyen, H.Duc, R.Munver, C.Wang



Foto 27. MP20-06 DIAGNOSTIC VALUE OF UPPER URINARY TRACT NBI IN 200 CASES – SINGLE CENTER EXPERIENCE, Petrisor Geavlete¹, Razvan Multescu¹, Dragos Georgescu¹, Bogdan Geavlete¹, 1“Saint John” Emergency Clinical Hospital (Romania)



Foto 28. MP20-07 INTRAOPERATIVE INCIDENTS AND COMPLICATIONS AFTER 10001 SEMIRIGID URETEROSCOPIES – SINGLE CENTER EXPERIENCE, Petrisor Geavlete¹, Dragos Georgescu¹, Razvan Multescu¹, Bogdan Geavlete¹, 1“Saint John” Emergency Clinical Hospital (Romania)



Foto. 29. MP20-08 PLACE OF URETEROSCOPY IN URETERAL CALCULI TREATMENT DURING PREGNANCY, Petrisor Geavlete¹, Dragos Georgescu¹, Razvan Multescu¹, Bogdan Geavlete¹, 1“Saint John” Emergency Clinical Hospital (Romania)



Foto 30. MP20-09 RETROGRADE RENAL STONES APPROACH: ADJUSTING THE HOLMIUM LASER LITHOTRIPSY MODE, Razvan Multescu¹, Dragos Georgescu¹, Bogdan Geavlete¹, Razvan Satalan¹, Petrisor Geavlete¹, ¹“Saint John” Emergency Clinical Hospital (Romania)



Foto 31. MP20-10 FLEXIBLE URETEROSCOPY – A SINGLE CENTER EXPERIENCE ON 1110 CASES Razvan Multescu¹, Dragos Georgescu¹, Bogdan Geavlete¹, Petrisor Geavlete¹, 1“Saint John” Emergency Clinical Hospital (Romania)



Foto 32. MP20-11 REACHING 200 PROCEDURES WITH A DIGITAL FLEXIBLE URETEROSCOPE: MISSION IMPOSSIBLE? Razvan Multescu¹, Dragos Georgescu¹, Bogdan Geavlete¹, Razvan Satalan¹, Petrisor Geavlete¹, 1“Saint John” Emergency Clinical Hospital (Romania)



Foto 33. MP20-12 ROUTINE USE OF URETERAL ACCESS SHEATH DURING FLEXIBLE URETEROSCOPY – ANALYSIS OF EFFICACY AND SAFETY, Razvan Multescu¹, Dragos Georgescu¹, Bogdan Geavlete¹, Razvan Satalan¹, Petrisor Geavlete¹, 1“Saint John” Emergency Clinical Hospital (Romania)

Trecerea în revistă a posterelor acceptate și prezentate în acest congres internațional de anvergură (14 !) subliniază amploarea științifică a prezenței clinicii de urologie a spitalului clinic de urgență Sfântul Ioan la o manifestare urologică de referință mondială. (Foto 34, 35, 36 și 37)

Experiența unanim recunoscută, tehnologia de vârf utilizată, numărul semnificativ de cazuri analizate, publicațiile în revistele internaționale ISI de prestigiu au fost tot atâtea argumente care au stat la baza unei asemenea implicări de excepție.

Multe dintre datele prezentate au fost incluse în materialele finale ale congresului. Citările au fost, de asemenea, într-un număr demn de amintit.

14 lucrări acceptate de comitetul științific și prezentate în acest congres reprezintă o muncă excepțională care face cinste atât clinicii noastre cât și specialității Urologie și în general urologiei românești.



Foto 34. Aspect dintr-o sală de congres (e-postere) în care au fost prezentate unele dintre lucrările clinicii de urologie spital clinic de urgență Sfântul Ioan București..



Foto 35. Dr. Bogdan Geavlete și dr. Răzvan Muțescu în fața posterelor prezentate.



Foto 36. Dr. Răzvan Mușescu și prof.dr. Petrișor Geavlete în fața posterelor prezentate.

2. 32nd World Congress on Endourology & Shockwave Lithotripsy

În perioada 9–11 octombrie 2014, a avut loc la Cracow (Poland), unul dintre congresele urologice importante de nivel european: 14st EAU Central European Meeting. (Foto 37)



Foto 37. Anunțul 14st EAU Central European Meeting, 9–11 octombrie 2014, Cracow (Poland).

Congresele regionale ale Asociației Europene de Urologie se desfășoară anual, fiind momente importante pentru diversele arii geografice europene. Congresul Central European (CEM) este unul dintre cele mai cunoscute, angrenând țări cum ar fi Austria,

Slovacia, Cehia, Slovenia, Croația, Polonia, Ungaria și România. Lucrările acestui congres se publică în ultimii ani în European Urology Supplements.

Prof. Dr. P. Geavlete a fost nominalizat ca reviewer și Faculty la acest congres încă de la primele ediții.

Și în acest an, 2014, clinica de urologie a spitalului clinic de urgență Sfântul Ioan București a participat extrem de activ cu 8 doctori (Dr. Dragoș Georgescu, Dr. Bogdan Geavlete, Dr. Gheorghe Niță, Dr. Dorel Soroiu, Dr. Cristian Moldoveanu, Dr. Mihai Drăguțescu, Dr. Cristian Persu și Dr. Florin Stănescu) și cu 15 (!) lucrări acceptate și prezentate în timpul congresului:

1. C11: Restoring long term spontaneous voiding in prostate cancer related urinary retention – Bipolar plasma vaporization, a palliative therapeutic approach

Geavlete B., Stanescu F., Nita G., Moldoveanu C., Jecu M., Ene C., Bulai C., Geavlete P., Saint John Clinical Emergency Hospital, Dept. of Urology, Bucharest, Romania

2. C94: Adherence and persistence to antimuscarinic treatment in patients with OAB – a five year analysis, Persu C., Mirciulescu V., Nita G., Paraiianu B., Geavlete P.

Saint John Clinical Emergency Hospital, Dept. of Urology, Bucharest, Romania

3. C127: Routine NBI versus standard white light cystoscopy in NMIBC daily practice – A pathologically confirmed diagnostic accuracy parallel Geavlete B.,

Jecu M., Moldoveanu C., Stanescu F., Ene C., Bulai C., Adou L., Geavlete P., Saint John Clinical Emergency Hospital, Dept. of Urology, Bucharest, Romania

4. C129: Diagnostic and safety advantages of a combined NBI – plasma vaporization approach in large non-muscle invasive bladder tumors, Stanescu F.,

Geavlete B., Jecu M., Moldoveanu C., Ene C., Bulai C., Adou L., Geavlete P., Saint John Clinical Emergency Hospital, Dept. of Urology, Bucharest, Romania

5. C130: Correlation between ureteroscopic biopsy and pathology reports after nephroureterectomy for patients with upper urinary tract tumors, Nita G., Multescu R.,

Dragutescu M., Geavlete B., Arabagiu I., Persu C., Goman L., Geavlete P., Saint John Clinical Emergency Hospital, Dept. of Urology, Bucharest, Romania

6. C132: NBI technology in upper urinary tract tumors diagnosis, Georgescu D.A., Multescu R.,

Geavlete B., Mirciulescu V., Geavlete P., Saint John Clinical Emergency Hospital, Dept. of Urology, Bucharest, Romania

7. C161: Experience on 1000 cases on retrograde flexible ureteroscopy, Geavlete P.,

Dragutescu M., Constantinescu E., Multescu R., Nita G., Georgescu D., Satalan R., Geavlete B., Saint John Clinical Emergency Hospital, Dept. of Urology, Bucharest, Romania

8. C162: Routine use of ureteral access sheath during retrograde flexible ureteroscopy, Multescu R.,

Geavlete P., Dragutescu M., Georgescu D., Nita G., Satalan R., Geavlete B., Saint John Clinical Emergency Hospital, Dept. of Urology, Bucharest, Romania

9. C163: Durability assessment of the Flex-Xc digital flexible ureteroscope, Multescu R.,

Geavlete P., Soroiu D., Georgescu D., Nita G., Satalan R., Geavlete B., Saint John Clinical Emergency Hospital, Dept. of Urology, Bucharest, Romania

10. C165: Definitive ureteroscopic treatment of ureteral lithiasis in patients with obstructive anuria, Georgescu D.A., Multescu R., Constantinescu E., Geavlete B., Nita

G., Mirciulescu V., Alexandrescu E., Dragutescu M., Arabagiu I., Iordache V., Geavlete P., Saint John Clinical Emergency Hospital, Dept. of Urology, Bucharest, Romania

11. C175: The treatment of renal lithiasis through flexible ureteroscopy and Holmium laser in patients with renal malformations, Dumitrache M.1, Geavlete P.2, Nita G.2, 1Prof. Dr. Th. Burghel Clinical Hospital, Dept. of Urology, Bucharest, Romania, 2Saint John Emergency, Clinical Hospital, Dept. of Urology, Bucharest, Romania

12. C179: Plasma vaporization versus monopolar TUR and cold-knife incision – Optimal treatment options in secondary bladder neck sclerosis?, Moldoveanu C., Geavlete B., Stanescu F., Jecu M., Ene C., Bulai C., Adou L., Geavlete P., Emergency Clinical "Saint John" Hospital, Dept. of Urology, Bucharest, Romania

13. C181: A morbidity related comparison in large BPH cases – Bipolar plasma enucleation versus standard open prostatectomy, Geavlete B., Moldoveanu C., Jecu M., Stanescu F., Ene C., Bulai C., Adou L., Geavlete P., Saint John Clinical Emergency Hospital, Dept. of Urology, Bucharest, Romania

14. C183: A prospective, randomized comparison of greenlight 120 W HPS laser vaporization and thulium laser 120 W vaporesection of the prostate, Nita G., Persu C., Geavlete B., Dragutescu M., Tie G., Goman L.A., Geavlete P., Saint John Clinical Emergency Hospital, Dept. of Urology, Bucharest, Romania

15. C184: Impact on post TURP symptoms of inflammatory lesions associated with BPH, Georgescu D., Alexandrescu E., Constantinescu E., Multescu R., Geavlete B., Geavlete P., Saint John Clinical Emergency Hospital, Dept. of Urology, Bucharest, Romania

Toate abstractele acestor lucrări au fost publicate de European Urology Supplements, revistă dedicată în principal și acestor tipuri de manifestări regionale. (Foto 38)

EUROPEAN UROLOGY SUPPLEMENTS

Eur Urol Suppl 2014; 13(6) e1207

Foto 38. European Urology Supplements, 2014, 13(6).

Trebuie să subliniem că această prezență științifică internațională europeană a fost absolut remarcabilă pentru clinica noastră. Este una dintre cele mai consistente

prezentări ale unei clinici de urologie europene din acest congres fără echivalențe în congresele anterioare! (Foto 39, 40, 41. 42, 43, 44, 45 și 46)



Foto 39. C127: Routine NBI versus standard white light cystoscopy in NMIBC daily practice – A pathologically confirmed diagnostic accuracy parallel Geavlete B., Jecu M., Moldoveanu C., Stanescu F., Ene C., Bulai C., Adou L., Geavlete P., Saint John Clinical Emergency Hospital, Dept. of Urology, Bucharest, Romania



Foto 40. C11: Restoring long term spontaneous voiding in prostate cancer related urinary retention – Bipolar plasma vaporization, a palliative therapeutic approach Geavlete B., Stanescu F., Nita G., Moldoveanu C., Jecu M., Ene C., Bulai C., Geavlete P., Saint John Clinical Emergency Hospital, Dept. of Urology, Bucharest, Romania



Foto 41. C129: Diagnostic and safety advantages of a combined NBI – plasma vaporization approach in large non-muscle invasive bladder tumors, Stanescu F., Geavlete B., Jecu M., Moldoveanu C., Ene C., Bulai C., Adou L., Geavlete P., Saint John Clinical Emergency Hospital, Dept. of Urology, Bucharest, Romania



Foto 42. C132: NBI technology in upper urinary tract tumors diagnosis, Georgescu D.A., Multescu R., Geavlete B., Mirciulescu V., Geavlete P., Saint John Clinical Emergency Hospital, Dept. of Urology, Bucharest, Romania



Foto 43. Dr. D.Georgescu și dr. F.Stănescu în timpul discuției posterelor susținute.



Foto 44. C130: Correlation between ureteroscopic biopsy and pathology reports after nephroureterectomy for patients with upper urinary tract tumors, Nita G., Multescu R., Dragutescu M., Geavlete B., Arabagiu I., Persu C., Goman L., Geavlete P., Saint John Clinical Emergency Hospital, Dept. of Urology, Bucharest, Romania

Un alt moment important al participării clinicii de urologie a spitalului clinic de urgență Sfântul Ioan București la CEM 2014 a fost reprezentat de nominalizarea dr. Bogdan Geavlete, șef de lucrări în această clinică, de către Asociația Română de Urologie pentru a reprezenta țara noastră la Young Urologists Competition.

Tineri reprezentanți din cele 8 țări membre fondatoare ale CEM au susținut diverse dizertații care au fost apreciate de un juriu internațional format din personalitățile urologice ale țărilor participante. (Foto 45)

Saturday, 11 October 2014

08.00 – 10.00 Session 3 Young Urologists Competition

Chairs: P. Chlosta, Cracow (PL)
B. Djavan, Vienna (AT)
M. Wirth, Dresden (DE)

Speakers

Renal tumour biopsy – can we treat effectively without it?

E.K. Bres-Niewada, Warsaw (PL)

Bipolar resection, vaporization and enucleation – optimal treatment alternatives in large prostate cases?

B. Geavlete, Bucharest (RO)

Creating successful kidney transplantation program - our experience

D. Hauptman, Zagreb (HR)

Laparoscopic excision of small peripheral kidney tumors: Clamp or not to clamp?

S. Hawlina, Ljubljana (SL)

An unexpected ally against urinary tract infections: artificially established asymptomatic bacteriuria

B. Köves, Budapest (HU)

Renal Cell Carcinoma: Expression of selected transcription factors inducible by biologically active ligands

V. Lenko, Bratislava (SK)

Pelvic lymph node dissection in prostate cancer

M. Stanik, Brno (CZ)

Foto 45. Young Urologists Competition (chairs: P.Chlosta, B.Djavan, M.Wirth).

Ca și anul trecut, competiția a fost de un înalt nivel științific.

Cu deosebită plăcere și onoare pentru tânăra generație de urologi români, subliniem faptul că dr. Bogdan Geavlete (șef de lucrări, clinica de urologie spital Sfântul Ioan București) a obținut premiul 2. (Foto 46, 47 și 48)

Este pentru prima dată când un urolog roman este premiat la acest nivel. De fapt, tema aleasă și susținută are la bază multiple alte publicații ale speaker-ului în reviste cotate și indexate ISI sau B+, o muncă unanim recunoscută la nivel internațional.



Foto 46. Saturday, 11 October 2014, 08.00 – 10.00 Session 3
Young Urologists Competition, Chairs: P. Chlosta, Cracow (PL), B. Djavan, Vienna (AT)
F.Debruyne, Neijmegen (Netherland). Bipolar resection, vaporization and enucleation –
optimal treatment alternatives in large prostate cases? Speaker: B. Geavlete, Bucharest
(RO)



Foto 47. Young Urologists Competition award session. B. Djavan, Vienna (AT), B.Geavlete, Bucharest (RO) și P. Chlosta, Cracow (PL), Președintele congresului. Moment surprins la decernarea premiului.

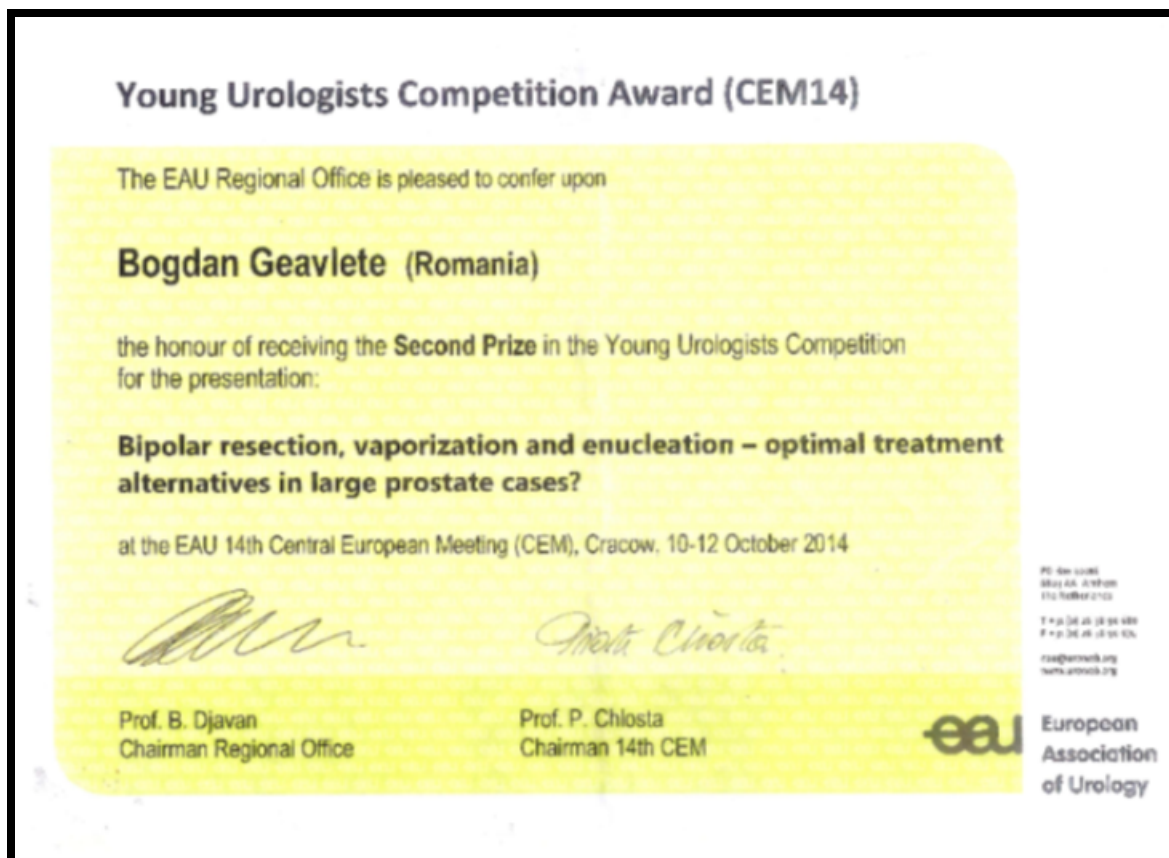


Foto 48. The EAU Regional Office is pleased to confer upon Bogdan Geavlete (Romania) – the honour of receiving the Second Prize in the Young Urologists Competition for the presentation: Bipolar resection, vaporization and enucleation – optimal treatment alternatives in large prostate cases?

Un alt moment de referință pentru prezența științifică a clinicii de urologie de la spitalul clinic de urgență Sfântul Ioan București a fost nominalizarea de către comitetul științific internațional CEM a dr. Bogdan Geavlete pentru susținerea unui State of the Art. (Foto 49 și 50)

16.00 – 17.15	Session 6 Stones, andrology and infections Chairs: P. Tenke, Budapest (HU) Z. Wolski, Bydgoszcz (PL)
16.00 – 16.15	New strategies in percutaneous treatment of renal calali A. Petřík, České Budějovice (CZ)
16.15 – 16.30	Treatment of proximal ureteral calculi B. Geavlete, Bucharest (RO)
16.30 – 16.45	The infertile couple: The urological perspective Z. Kastelan, Zagreb (CRO)
16.45 – 17.00	What is new in erectile and ejaculation disorders J. Breza Sr., Bratislava (SK)
17.00 – 17.15	Antibiotic resistance P. Tenke, Budapest (HU)

Foto 49. 16.00 – 17.15 Session 6, Stones, andrology and infections, Chairs: P. Tenke, Budapest (HU), Z. Wolski, Bydgoszcz (PL), 16.00 – 16.15 New strategies in percutaneous treatment of renal calculi, A. Petřík, České Budějovice (CZ), 16.15 – 16.30 Treatment of proximal ureteral calculi, B. Geavlete, Bucharest (RO), 16.30 – 16.45 The infertile couple: The urological perspective, Z. Kastelan, Zagreb (CRO), 16.45 – 17.00 What is new in erectile and ejaculation disorders, J. Breza Sr., Bratislava (SK), 17.00 – 17.15 Antibiotic resistance, P. Tenke, Budapest (HU)




Foto 50. Session 6: Stones, andrology and infections. Treatment of proximal ureteral calculi. B. Geavlete, Bucharest, Romania.

Toate aceste aspect au fost publicate în European Urology Today (Foto 51), revistă care se distribuie tuturor urologilor europeni: “European Urology Today (EUT) is the official newsletter of the EAU. It is produced six times a year and is distributed to 15,000 addresses world-wide. First printed in 1991, this newsletter has a long tradition of bringing together the opinions of the world's leading urologists and is a perfect platform for discussion and exchange of experience. EUT publishes a wide range of articles - news, EAU updates, interviews, study results, editorials, reviews, case studies and technology insights. Urology conference reports receive extensive coverage, as well as EAU-organized fellowship and exchange programmes”.




Foto 51. European Urology Today, Official newsletter of the European Association of Urology, Vol.26, No.5, October/December 2014.

Acest număr („This issue of EUT includes extensive reports on all of this autumn's meetings, including EMUC, ESUI, EUREP, the Central European Meeting, the South-Eastern European Meeting and ERUS. Also featured are previews to ESOU15 and EAU15, and reports from residents and nurses”) a reliefat în mod special valoarea congresului CEM 2014 (Foto 51) cât și prestația de excepție a dr. Bogdan Geavlete (Foto 52, 53 și 54).



Foto 52. 14th CEM: Meeting demonstrates the high level of urological research in Central Europe.

The 14th EAU Central European Meeting (CEM) held in Cracow, Poland from 10-12 October, was an illustration of the high level of urological clinical care and scientific research in the region. Prof. Bob Djavan (Vienna, AT), Chairman of the EAU Regional Office, praised the high number of submitted abstracts, as well as their quality, and proclaimed that urology in Central Europe is “at Western European standards.”

Foto 53. Prof. Bob Djavan, Chairman of the Regional Office, EAU Board member: Urology in Central Europe is at Western European standards.

Second prize went to Dr. Bogdan Geavlete (Bucharest, RO) for his comparative study on treatment options for enlarged prostates with a large volume. He compared bipolar resection, vaporisation, and enucleation and concluded that enucleation is most feasible in high volume prostates, whereas vaporisation is inferior in these high-volume cases.

Foto 54. Second prize went to Dr. Bogdan Geavlete for his comparative study on treatment options for enlarged prostates with a large volume.

În final, trebuie subliniată participarea științifică de excepție a membrilor clinicii de urologie Spital Sfântul Ioan București la această manifestare urologică europeană. Atitudinea modernă de tratament, apelarea la noile tehnologii, publicații în cele mai recunoscute reviste ISI din domeniul urologiei reprezintă caracteristicile muncii de zi cu zi ale acestui colectiv.